

Dibujando

CON NALU _____

*Iguana verde

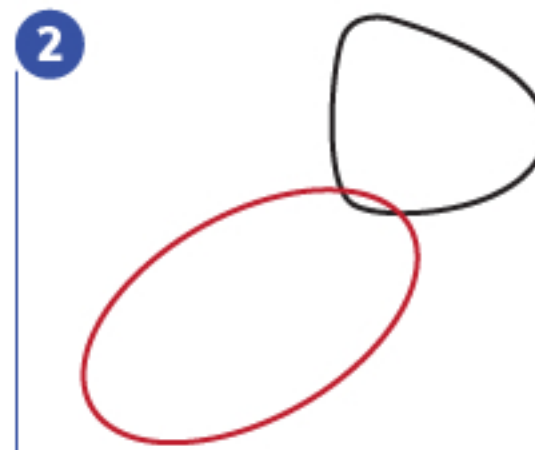
(Iguana Iguana)



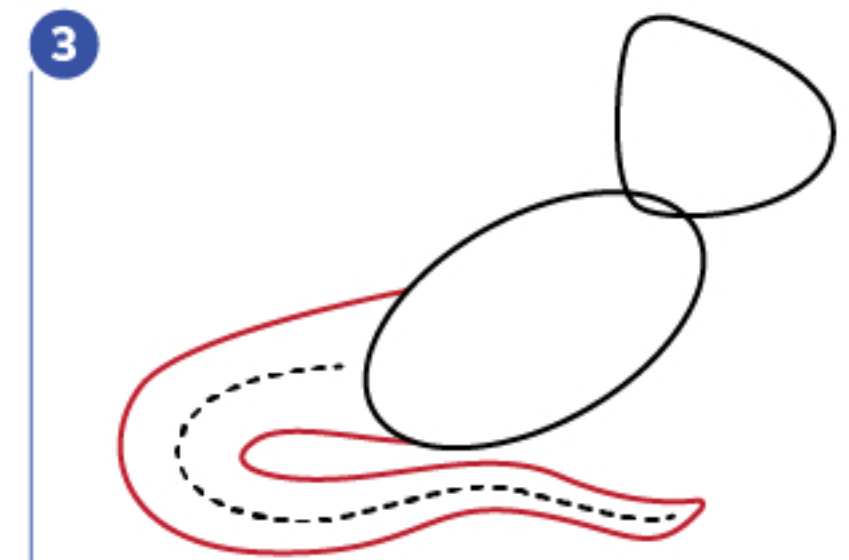
¡Dibujemos una iguana!



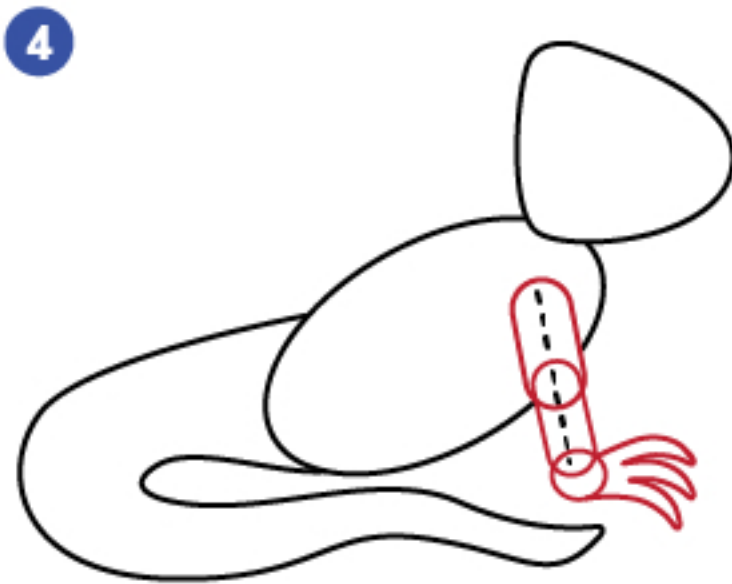
Dibuja la cabeza en forma de una letra D.



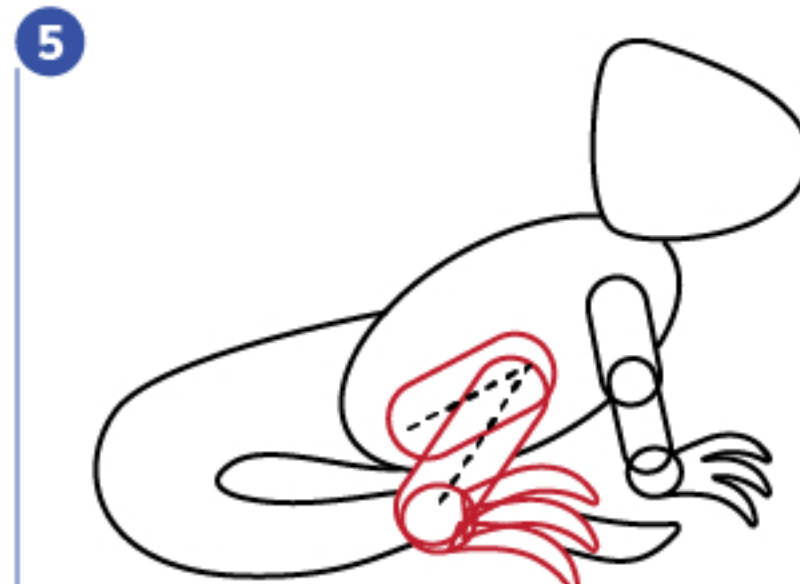
Dibuja el cuerpo en forma de un óvalo.



Dibuja la cola, realiza una curva y ensancha sus alrededores.



Dibuja la pata superior. Realiza dos líneas y ensancha sus alrededores, luego haz un círculo y del círculo saca 3 dedos.



Dibuja la pata inferior. Realiza dos líneas y ensancha sus alrededores, luego haz un círculo y del círculo saca 3 dedos.



Dibuja varios triángulos encima de su cuerpo para crear la cresta de la iguana.



Dibuja los detalles faltantes (las rayas sobre su cuerpo, su cola, y las facciones de su cara)

NALU
ILUSTRACIONES



Síguenos en nuestras redes sociales  